

Hausse des prix à la consommation : quels facteurs en cause ?

**aGRICULTURES
& TERRITOIRES**
CHAMBRE D'AGRICULTURE
PAYS DE LA LOIRE

TERRES d'aVENIR

Economie et Prospective



Emilia LIBEAU Guylène BARRE

Support envoyé par mail

Octobre 2022

Eliane MORET- Pôle Economie et Prospective

Plan

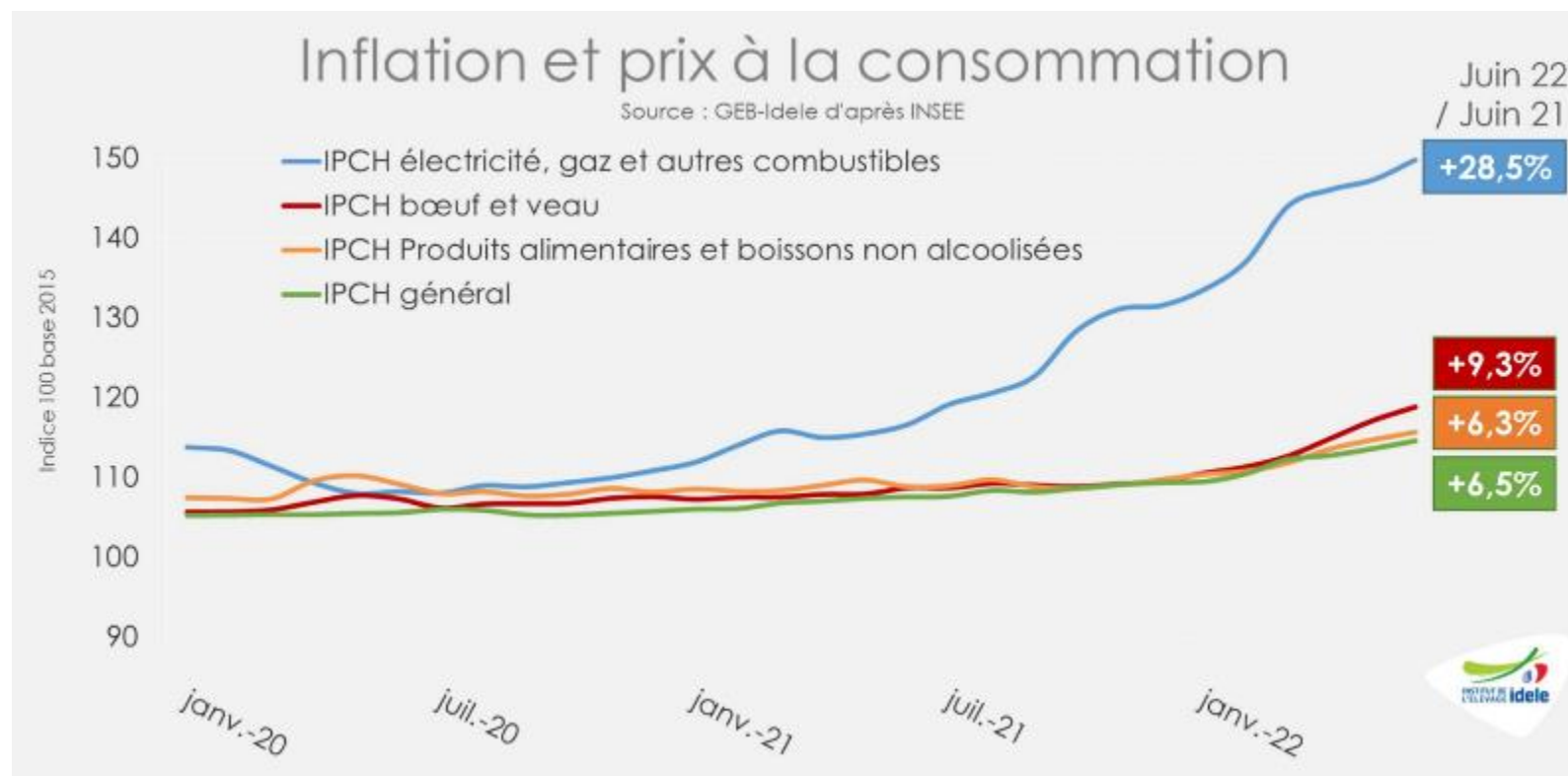


- Les tendances
- Les facteurs d'augmentation
- Quelles adaptations ?

Prix alimentaires



En août 2022/2021, inflation de +7,5% sur les prix des produits alimentaires selon l'INSEE. Elle pourrait atteindre 12% en décembre 2022.



QUELLE EST LA HAUSSE SUR LE PRIX DE LA VIANDE HACHÉE ?



Choix A

> 20%



Choix B

Inférieure à
20%

Principaux produits alimentaires concernés par les hausses de prix



+28%

Viandes surgelées



+22%

Viandes hachées en rayon frais



+20% Pâtes alimentaires



+16%
Margarine



+10%
Huile d'olive



+55%
Autres Huiles



+14% (en juin)
Moutarde



Réseau LOCAL



Source INSEE : prix août 2022/août 2021

Economie et Prospective

Les facteurs d'augmentation des prix alimentaires



- ❑ **Flambée des coûts de productions agricoles et agroalimentaires** dès fin 2020 (reprise économique post Covid), aggravée par le conflit russo ukrainien en 2022.

- ❑ **Déséquilibre offre-demande**
 - Forte reprise de la demande chinoise fin 2020
 - Ralentissement de la production mondiale (*rentabilité en baisse, crises sanitaires, conflit russo ukrainien, problèmes climatiques...*)

- ❑ **Facteurs d'aggravation**
 - ❑ Spéculation financière sur les matières premières,
 - ❑ Parité euro dollar défavorable aux importations depuis un an,...

Zoom sur les coûts de production des exploitations agricoles

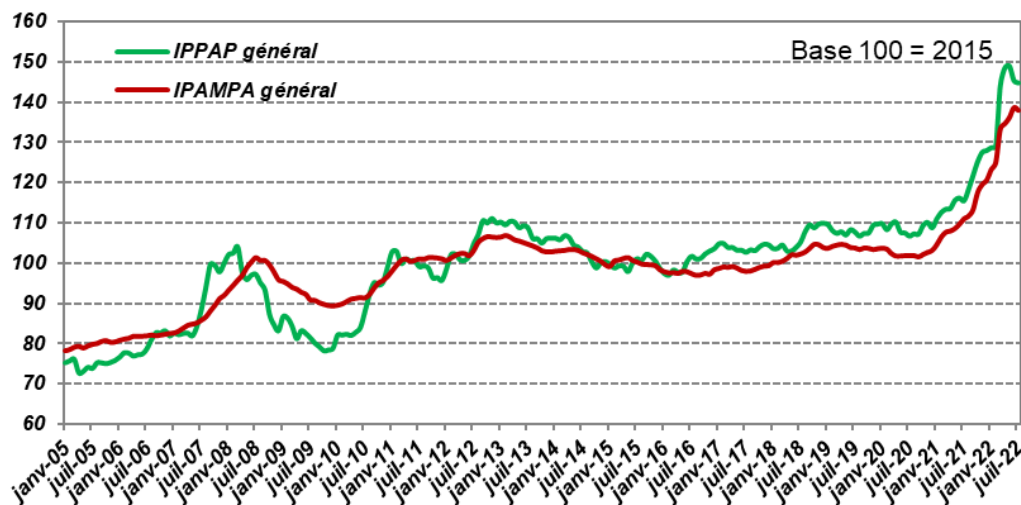
Flambée des coûts de production agricole: + 34 % depuis décembre 2020



IPAP: Indice des Prix Agricoles à la Production

IPAMPA: Indice des Prix des Moyens de Production Agricoles

Evolution indicielle des prix agricoles (IPAP)
et des coûts de production (IPAMPA)



PEP Chambre d'agriculture Pays de la Loire

Source : INSEE

L'augmentation des **coûts de production** se répercute sur les **prix agricoles**, qui sont également impactés par l'équilibre offre demande

(exemple: . la demande en baisse après la crise de 2008 a pesé sur les prix agricoles)



Réseau LOCAL



QUEL COÛT DE PRODUCTION EST LE PLUS IMPACTÉ ?

Choix A



Engrais et
Amendement

Choix B



Énergie

Choix C



Alimentation
Animale

Coûts de production : les postes les plus concernés



Poste énergie : + 74%

- Gazole non routier: x2,3
- Gaz : +20%
- Electricité: +10%



Prix des engrais, amendements: x 2,3



Alimentation animale: +40%

- Céréales : +48%
- Tourteau de soja: +32%



EST-CE-QUE LES INDUSTRIELS SONT IMPACTÉES PAR LA HAUSSE ?



Choix A

Ouï

Choix B



Non

L'agroalimentaire également impactées



Augmentation des coûts :

Des matières premières agricoles



Du transport



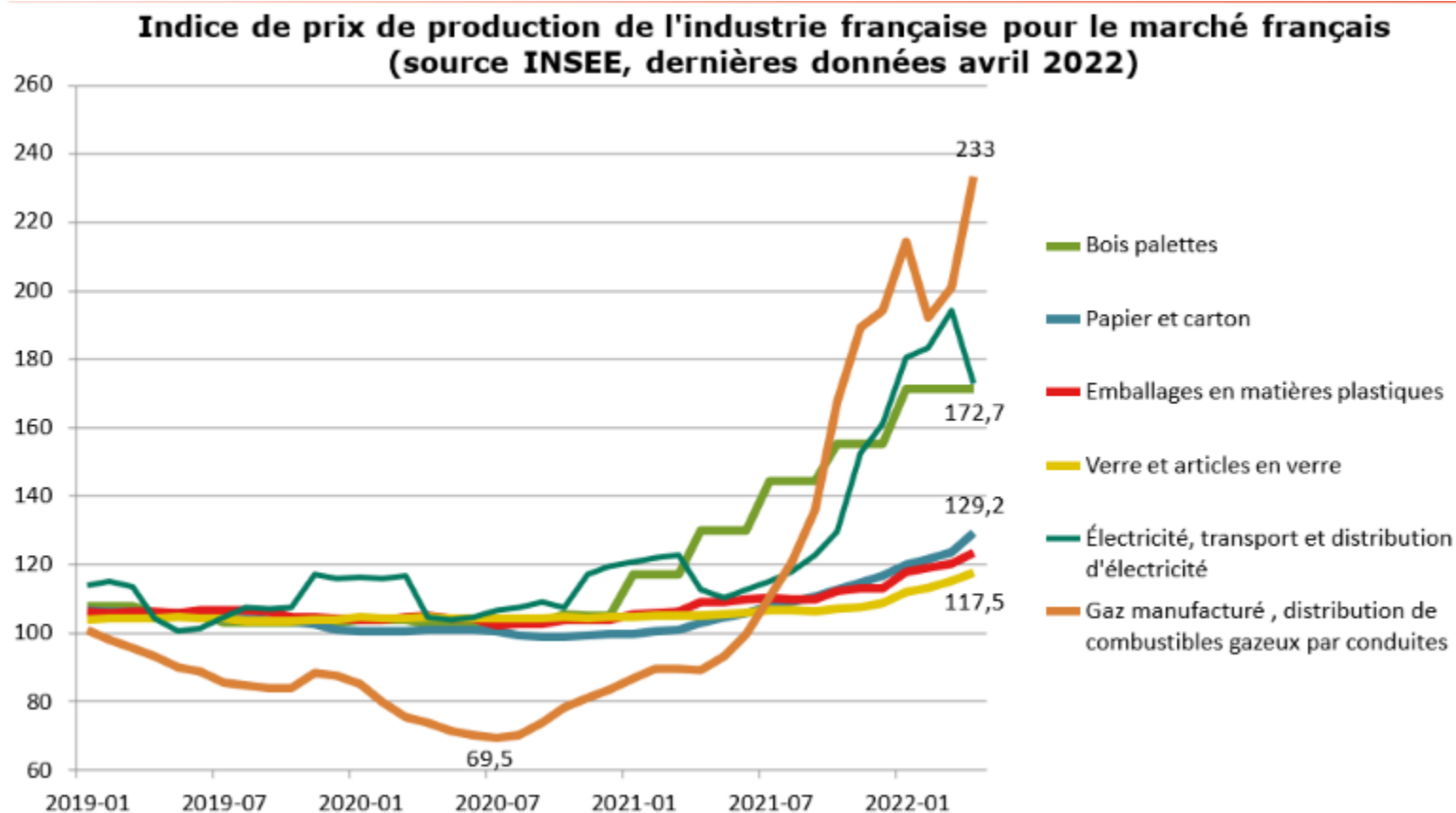
De l'énergie utilisée dans la fabrication et le stockage (production de froid)



Et de l'emballage



Hausse des coûts pour l'industrie



Une hausse des prix aggravée par le déséquilibre offre-demande

Déséquilibre offre demande



- ❑ Au niveau national et européen, **la production diminue** en 2022, dans plusieurs secteurs: viande bovine, lait, porc, volailles.
- ❑ **Les causes**
 - **Rentabilité en baisse**: les producteurs réduisent les mises en production ou les rendements (moins d'engrais et moins d'aliments achetés)
 - **Impact des crises sanitaires**: grippe aviaire
 - **Impact de la sécheresse et de la canicule**: manque de fourrages, rendements des cultures en baisse, ...
- ❑ **Au niveau mondial**
 - ❑ Baisse des volumes en Ukraine: céréales, oléagineux, volailles, œufs
 - ❑ Ralentissement des productions animales en Amérique, en Océanie, en Inde... pour les mêmes raisons que dans les pays européens.

COMBIEN SERONS-NOUS EN 2050 ?



Choix A

4

milliards

Choix B



9

milliards

Croissance de la population mondiale

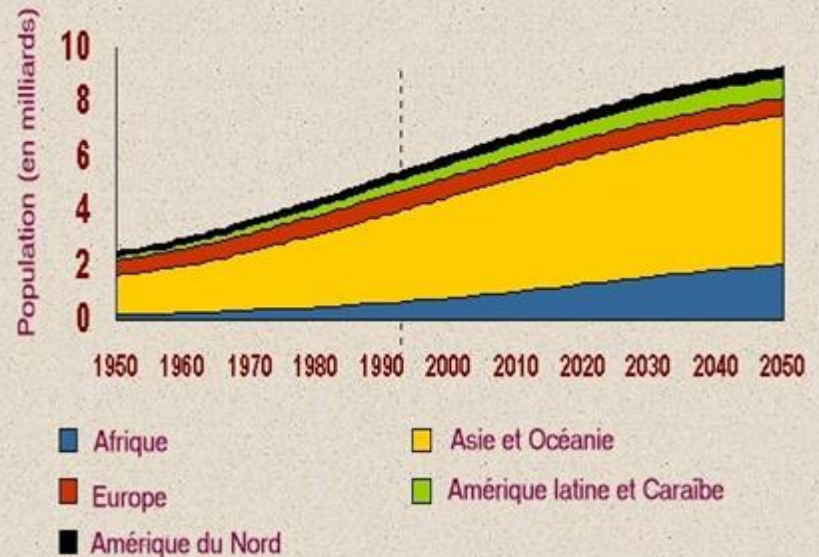


+ demande en quantité & qualité

= augmentation besoin protéines
avec accroissement du niveau
de vie des pays émergents

De 7 milliards aujourd'hui ...
à 9 milliards
d'habitants en 2050 ?

La population mondiale continue à augmenter



Conclusion



- ❑ **Un renchérissement durable des prix alimentaires**
 - Lié aux aléas climatiques et sanitaires croissants
 - Et à la hausse de la demande mondiale

- ❑ **Des adaptations en cours**
 - Evolution de la consommation
 - Evolution des modes de production
 - Un intérêt accru pour la production locale (une certaine sécurisation de l'approvisionnement par la proximité)

Qu'en pensez vous? Comment sera après-demain ?



Démographie



Evolution des pratiques/
mode de production



Nouvelles cultures



En faveur d'EGALim ?



Prairie/bocage
ou friche



Attractivité des métiers

MERCI

Guylene.barre@pl.chambagri.fr

Emilia.libeau@pl.chambagri.fr